



DESIGN MIT SYSTEM UND VIELSEITIGKEIT

ZEIT FÜR KLARE STATEMENTS.



BOXSPRING – WAS IST DAS?

Ein Boxspringsystem bietet große Vorteile gegenüber herkömmlichen Matratzen und Federholzrahmen. Es setzt sich aus drei Schichten zusammen, die sich in ihrer Wirkung ergänzen.

- Basis ist eine stabile Multiplex-Unterkonstruktion mit Microfederkern – mit Schaumstoff gepolstert und mit Stoff bezogen (Boxspring-Unterfederung).
- Darüber befindet sich die Taschenfederkern-Obermatratze.
- Ganz oben unterstützt ein hochwertiger Topper die bessere Anpassungsfähigkeit, Druckentlastung und Druckverteilung.

Das Unterteil bildet eine stabile Grundlage und leitet den Körperdruck sanft ab. Die Obermatratze stützt den Körper zusätzlich anatomisch korrekt und sorgt für eine orthopädisch richtige Lage. So werden Wirbelsäule, Gelenke und Rumpfmuskulatur wirksam entlastet – Voraussetzung für gesunden Schlaf und optimale Entspannung. Maximalen Komfort bietet eine Unterfederung mit motorischer Verstellung.




DIE SCHICHTEN

Unterfederung, Obermatratze und Topper ergänzen sich in ihrer Wirkung. So werden Wirbelsäule, Gelenke und Rumpfmuskulatur wirksam entlastet.



DIE PERFEKTE RUHEZONE

WK PUELEGANTE_Spiegel WK LUZE_Leuchten WK ALLURE_Teppich Country



WK 113 CAMEA Boxspringbett: Kopfteil KT 4 (geschwungen mit Kisseinsatz), Stoff: JAB WK23082 (PG 2), Kisseinsatz Stoff JAB WK213080 (PG 2), **Boxspring-Unterfederung MT 600 fix**, ca. H 23,5 cm, fest gepolstert, ca. 180x200 cm; 2x **Obermatratze WK 6 GL**, ca. H 31 cm, Stretchbezug 773, je ca. 90 x 200 cm, 2 Kerne, 1 Hülle, Härtegrad wählbar; Standardfuß schwarz, schwebende Optik., ca. H 19 cm; Zubehör: Plaid, Kissen und Topper

WK PIUBELLA_Spiegel



WK 113 CAMEA Boxspringbett: Kopfteil KT 2 (Steppecke), Stoff: JAB WK30093, Absetzung: Stoff JAB WK12095, **Boxspring-Unterfederung MT 600 fix**, ca. H 23,5 cm, fest gepolstert, ca. 180x200 cm; 2x **Obermatratze WK 1 KS**, ca. H 31 cm, Stretchbezug 773, je ca. 90 x 200 cm, 2 Kerne, 1 Hülle, Härtegrad wählbar; Designfuß schwarz, ca. H 19 cm; Zubehör: Plaid, Kissen und Topper



BOXSPRINGBETT

Die hohe Unterfederung sorgt für außergewöhnlichen Liegekomfort.



POLSTERBETT

Das Polsterbett passt sich mühelos Ihren Wünschen an.

BOXSPRINGBETTEN VON WK WOHNEN

Immerhin ein Drittel seines Lebens verbringt der Mensch im Bett. Daher ist die Bedeutung des richtigen Schlafsystems nicht zu unterschätzen, denn es beeinflusst ganz maßgeblich das subjektive Wohlbefinden und die Gesundheit.

Die Qualität eines Schlafsystems hängt von handfesten ergonomischen Faktoren ab. Die Matratze und die Unterfederungen sollten auf die individuelle Körperform und das Gewicht des Nutzers abgestimmt sein. Erst das perfekte Zusammenspiel der einzelnen Elemente ermöglicht optimalen Schlafkomfort und eine ausreichende Erholung.

Was ist vor dem Kauf zu beachten?

- Informieren Sie sich ausreichend – auch Probeliegen ist sehr zu empfehlen
- Achten Sie darauf, dass Matratze und Unterfederung der Wirbelsäule ermöglichen, ihre natürliche Doppel-S-Form einzunehmen
- Bei Seitenschläfern sollten Schulter und Becken so tief einsinken, dass sie eine gerade Linie bilden
- Je höher die Matratze ausfällt, desto besser, denn bei hohen Matratzen gibt die Füllung dem Körpergewicht leichter nach.

WK 113 CAMEA Boxspringbett: Kopfteil KTI (Kissenoptik mit Stehsaum), Stoff JAB WK24040 (PG 2); **Boxspring-Unterfederung MT 600 fix**, ca. H 23,5 cm, fest gepolstert, ca. 180x200 cm; 2x **Obermatratze WK1 KS**, ca. H 31 cm, Stretchbezug 773, je ca. 90 x 200 cm, 2 Kerne, 1 Hülle, Härtegrad wählbar; Designfuß schwarz, ca. H 19 cm; Zubehör: Plaid, Kissen und Topper




EINE HIMMLISCHE ART, SICH ZU BETTEN

WK 113 CAMEA Boxspringbett: Kopfteil KT4 (geschwungen mit Kisseinsatz), Stoff JAB WK30034 (PG 3), Absetzung JAB WK23082 (PG 2); **Boxspring-Unterfederung MT 600 FIX**, ca. H 17 cm, fest gepolstert, ca. 180x200 cm; **Obermatratze WK1 KS**, 2 Kerne 1 Hülle, ca. H 22 cm, Stretchbezug 773, ca. 180 x 200 cm, Härtegrad wählbar; Standardfuß schwarz, ca. H 19 cm; Zubehör: Plaid und Kissen

WK 704 _Stuhl **WK 419 INTONO** _Schreibtisch **WK LUZE** _Leuchten **WK PIUBELLA** _Spiegel




KT1: Kissenoptik mit Stehsaum KT2: Steppdecke KT3: Doppelchatsse KT 4: geschwungen mit Kisseinsatz KT 5: Standard, glatt KT6: Quadratsteppung KT 7: Rautensteppung



FÜR DIE RUHEOASE NUR DAS BESTE

JAB
ANSTOLTZ
FABRICS

Ausführung Lack Bianco weiß matt



WK 107 LUNES Drehtüreschrank 6-türig ca. B 305, H 223, T 60 cm, Lack schiefergrau matt, Innenausführung Lack Bianco weiß matt, Einteilung je Element: 2 Einlegeböden, 1 Kleiderstange. **WK 107 LUNES Nachtkonsole** 3 Schubkästen, B 48, H 62, 43 cm, Lack schiefergrau matt

WK 113 CAMEA Polsterbett: Kopfteil KTZ (Rautensteppung), Stoff JAB WK211011, ca. 180 x 200 cm, Metallfuß Nr. 1 anthrazit, ca. H 15 cm

WK SONNOMATIC Matratzen und Federholzrahmen Härtegrad wählbar

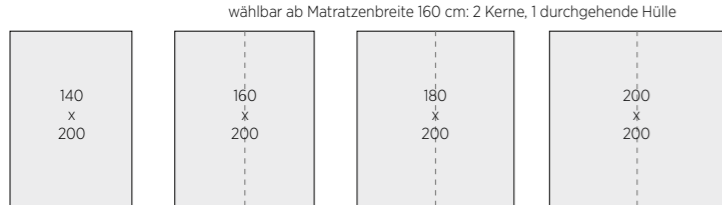
WK GUIDA Teppich Lana, 55 % Wolle, 45 % Eukalyptus, 140 x 200 cm



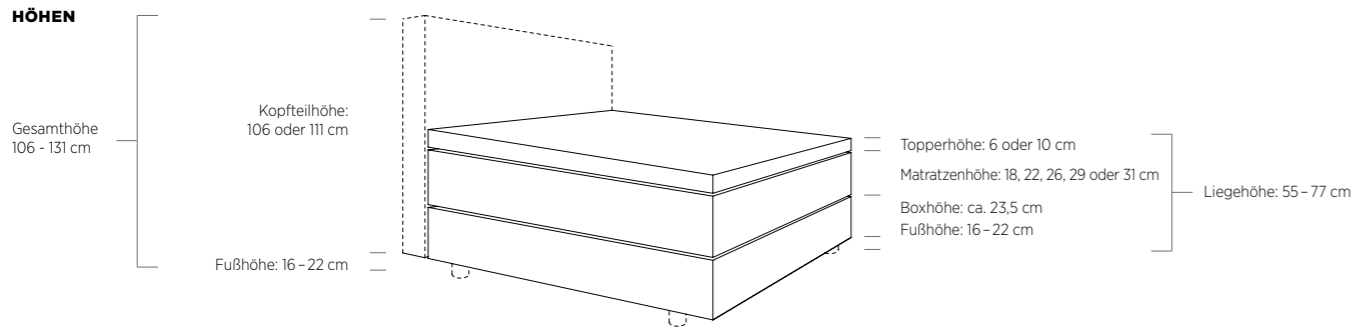
DIE INDIVIDUELLE RUHEOASE DE LUXE IST ZUM GREIFEN NAH.

ABMESSUNGEN

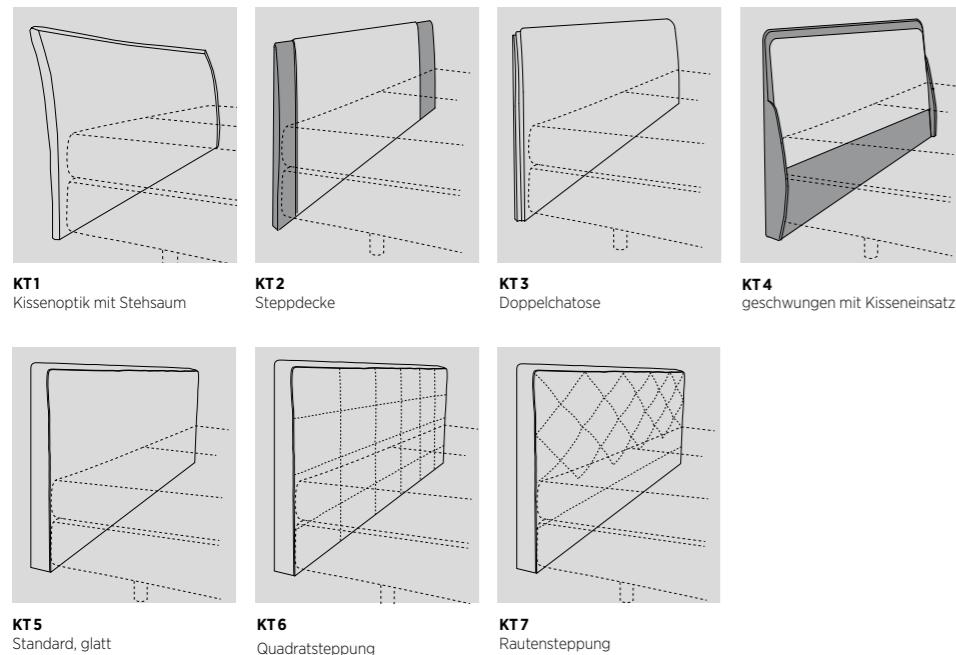
BREITEN



HÖHEN



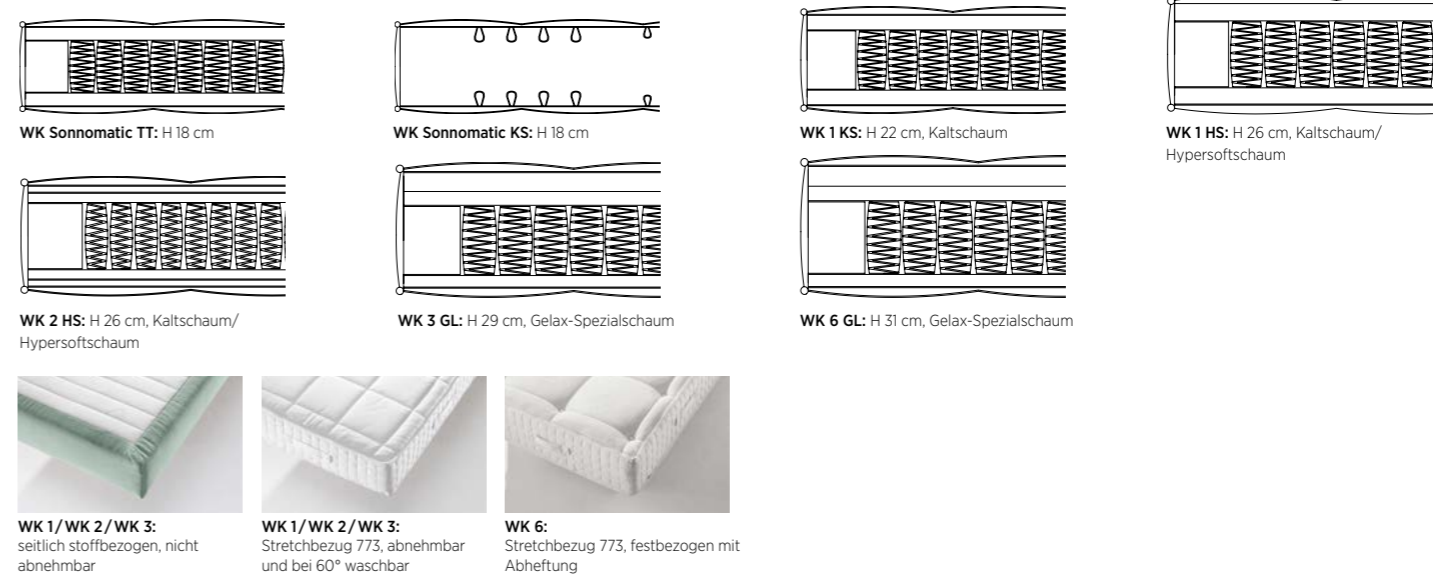
7 KOPFTEILVARIANTEN



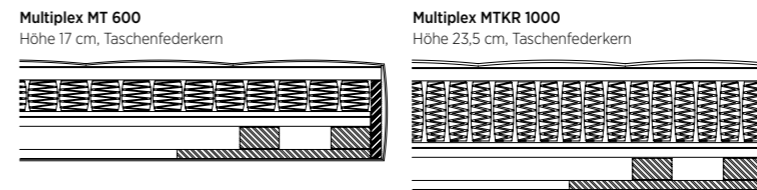
TOPPER




OBERMATRATZEN



BOXSPRING-UNTERFEDERUNG



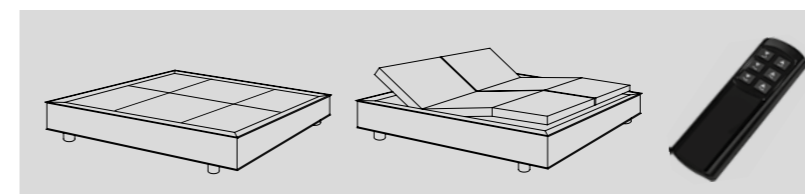
FEDERHOLZRAHMEN FÜR POLSTERBETT-GESTELLE



FUSSVARIANTEN



EXTRA: MOTORISCHE VERSTELLUNG



ZUBEHÖR



Plaids + verschiedene Kissen

Drehtürenschränk 6-türig (B2602), Lack matt Bianco weiß (Front B), Griffleiste dunkelbraun (B1),
ca. B 305, H 239, T 60 cm. Zubehör: individuelle Innenausstattung.



WK 107 LUNES Kleiderschrank



EINFACH IST EIN SYNONYM FÜR GENIAL

Oft entfaltet ein kompromisslos-puristisches Design die größte ästhetische Wirkung. Das Schranksystem **WK 107 LUNES** bekennt sich zur geraden Linie, zur schnörkellosen Klarheit, zur Harmonie. Maximale Ausdruckskraft durch konsequente Reduktion auf das Wesentliche.

Dieses hochmoderne Schranksystem besticht durch seine enorme Ausdruckskraft. Das mit dem klaren Design verbundene Gefühl von Ordnung und Harmonie setzt sich hinter den Schranktüren fort. Für die Oberflächengestaltung sind frische Farbvarianten in Lack matt oder Hochglanz verfügbar, der Innenbereich ist in edlem Lack bianco weiß matt ausgeführt.



ORDNUNGSLIEBENDE KLEIDERSCHRÄNKE

WK 107 LUNES_Kleiderschrank



Gleittürenschränk flächenbündig (247570), Lack Kristallgrau matt (Front FBS) mit Griffleiste dunkelbraun B1, Innenausführung: Lack Bianco weiß matt, Einteilung: (100/50/50/100), je Element: 2 Einlegeböden, 1 Kleiderstange, B 307, H 239, T 60 cm. Zubehör: individuelle Innenausstattung.



Konsole (4192), ca. 63, H 62, T 43, Front: Lack Schiefergrau matt, Korpus/Absetzung: Kernnussbaum furniert, Griffleiste: push to open oder



Kommode (4141), ca. B 123, H 81, T 43 cm, 4 Schubkästen mit jeweils einer Zweifacheinteilung, Korpus: Balkeneiche furniert, Front: Lack Kristallgrau Hochglanz



Gleittürenschränk flächenbündig (247670), Lack Schiefer grau matt (Front FBS), Griffleiste aluminiumfarbig (B2), B 327, H 239, T 60 cm, Innenausführung: Lack Bianco weiß matt, Einteilung: Set 1 / Set 2 / Set 3 / Set 4 je B 80 cm, Zubehör: individuelle Innenausstattung.

VIELFÄLTIGE MÖGLICHKEITEN

Die Kleiderschränke sind in zwei Höhen und drei alternativen Frontoptiken erhältlich – mit Drehtüren oder mit flächenbündig angelegten Gleittüren. Zur Wahl stehen außerdem eine vertikale oder horizontale Griffleiste sowie eine grifflose „Push to open“-Lösung. Außerdem umfasst das System Nachtkonsolen und Highboards. Die Schränke sind beliebig erweiterbar und bieten eine umfangreiche Innenausstattung für sie und ihn. Besonders nützlich: die ausgeklügelte Innenbeleuchtung an Tür und Rückwand, ergänzt um eine stimmungsvolle Außenbeleuchtung.



DAS PRINZIP DER SCHÖNEN ORDNUNG.



WK 107 LUNES_Kleiderschrank WK 113 CAMEA_Boxspringbett WK PIUBELLA_Spiegel WK 704_Stuhl WK 419 INTONO_Schreibtisch



Gleittürenschränk 2-türig (249100), in Lack Kristallgrau matt, Griffleiste B2 aluminiumfarbig, Innenausführung Lack Bianco weiß matt, Einteilung 100/50/50/100, Frontoptik 6 vertikale Felder, inkl. Dämpfung beim Öffnen und Schließen, B 307, H 240, T 65 cm

SCHRITT FÜR SCHRITT:

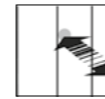
INDIVIDUELLE SCHLAFZIMMERMÖBEL ZUM GREIFEN NAH.

Dieses System weckt die kreative Ader jedes anspruchsvollen Einrichters. Das System umfasst außer Kleiderschränken auch eine umfangreiche Auswahl an passenden Konsolen, Kommoden und Highboards. Ausgeklügelte Beleuchtungen im Außen- und Innenbereich sowie Ecklösungen vervollständigen dieses

außergewöhnliche Programm. **WK 107 LUNES** vereint in sich das Beste aus zeitgemäßem Design und Handwerkstradition. Individuelle Sonderanfertigungen wie Abschrägungen, Höhen- und Breitenkürzungen sind möglich.

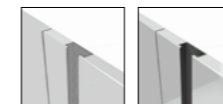
FRONTEN

DREHTÜRENSCHRÄNKE



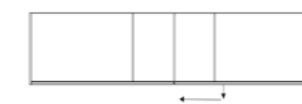
Front A
grifflos/push-to-open
(nicht möglich bei Falttürenschränken)

FALTTÜRENSCHRÄNKE



Front B
je Element eine vertikale durchgehende Griffleiste (wahlweise aluminiumfarben, dunkelbraun oder weiß)

GLEITTÜRENSCHRÄNKE

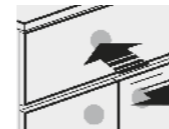


Front flächenbündig
Griffleiste horizontal mittig, aluminiumfarben, dunkelbraun oder weiß



Front 2-trg.
vertikale durchgehende Griffleiste (wahlweise aluminiumfarben, dunkelbraun oder weiß)

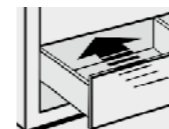
BESONDERHEITEN DES SYSTEMS



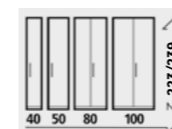
Push to open Schubkästen inkl. Vollauszug



Drehtüren mit Dämpfung

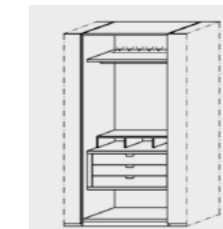


Schubkästen mit Selbsteinzug und Dämpfung

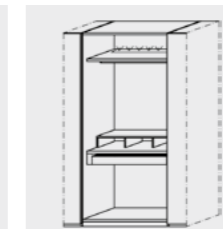


Vielfalt der Möglichkeiten bei diesem Maß-System

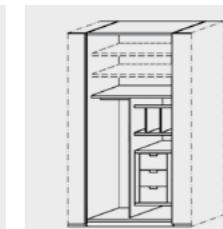
ZUBEHÖRVORSCHLÄGE BEI DER INNENAUSSTATTUNG



Set 1
Schubkasteneinsatz mit 3 Schubkästen, Hemdenbrücke, Einlegeboden mit integrierter LED-Rückwand-beleuchtung



Set 2
Hosenauszugsboden, Hemdenbrücke, Einlegeboden mit integrierter LED-Rückwand-beleuchtung



Set 3
Doppelfachunterteilung, Schubkasteneinsatz mit 3 Schubkästen, 2 Mittelseiten zur Fachgliederung



Set 4
Schubkasteneinsatz mit 2 Schubkästen, Hemdenbrücke, Einlegeboden mit integrierter LED-Rückwand-beleuchtung

AUSFÜHRUNGEN

bei Korpus-, Front-, Kranzfarben und Absetzungen. Lack in matt oder Hochglanz erhältlich.



Bianco weiß



Kristall grau



Schiefer grau



Balkeneiche



Kernussbaum



WK WOHNEN Vertriebs GmbH

Hauptstraße 134 - 140

33378 Rheda-Wiedenbrück

Telefon +49 (0) 5242 - 592 05

Telefax +49 (0) 5242 - 592 189

info@wk-wohnen.de

www.wk-wohnen.de



5 JAHRE GARANTIE.

Auf WK WOHNEN Möbel ist Verlass.

Die Material- und Verarbeitungsqualität wird durch streng kontrollierte Richtlinien garantiert. Deshalb gewähren wir Ihnen eine 5-Jahres-Garantie, die im WK WOHNEN Gütepass verbrieft wird.



MÖBELPFLEGE.

Zur Werterhaltung Ihrer Möbel hat WK WOHNEN eine Reihe passender Pflegemittel entwickelt – alle dermatologisch getestet und gesundheitlich unbedenklich. Eine Übersicht der Pflegeprodukte finden Sie unter: www.wk-wohnen-care.com
Bestellung der WK Pflegesets für Holz, Leder und Stoffe: Tel. +49 (0) 800 - 00 08 008.
E-Mail: info@wk-wohnen-care.com



HERAUSGEBER

WK WOHNEN Vertriebs GmbH

Hauptstraße 134 - 140

33378 Rheda-Wiedenbrück

Tel.: +49 (0) 5242 - 592 05

Fax: +49 (0) 5242 - 592 189

E-Mail: info@wk-wohnen.de

Web: www.wk-wohnen.de



SCHLAFEN:

WK 107 LUNES + WK 113 CAMEA

© Copyright 2022:

WK WOHNEN Vertriebs GmbH

Alle abgebildeten mit WK WOHNEN oder WK WOHNEN-Nummern bezeichneten Produkte werden für WK WOHNEN von sorgfältig ausgesuchten und besonders qualifizierten Herstellern gefertigt. Modelländerungen und technisch bedingte Farbabweichungen vorbehalten. Alle Modelle gesetzlich geschützt. **Bitte beachten Sie:** Alle angegebenen Maße sind circa-Maße. In seltenen Fällen kann es vorkommen, dass wir während der Laufzeit des Katalogs Programmänderungen vornehmen müssen. Sollte sich das auf ein von Ihnen ausgewähltes Modell beziehen, bitten wir um Ihr Verständnis: Solche Änderungen müssen wir uns vorbehalten.