

SPEISEZIMMER

STÜHLE + ESSTISCHE



Die Kunst
zu wohnen



www.wk-wohnen.de



ENTDECKEN SIE
WK 855
DISCOVER
WK 855

Unikate

JEDE TISCHPLATTE IST EIN UNIKAT

UND ERZÄHLT IHRE EIGENE GESCHICHTE.

GEODATEN GEBEN DEN URSPRÜNGLICHEN

STANDORT DES BAUMES AN.



WK 708 Stuhl mit Armlehnen, Gestell: Ovalrohr, pulverbeschichtet schwarz, Drehmooverfunktion inkl. Rückführung, Echtleder, Kedernaht, Rautensteppung, ca. B 65, H 85, T 59 cm

WK 855 Esstisch, Platte: Wildeiche, massiv, Harzfällung, Wange gewinkelt, Rohstahl, ca. 420 x 120 cm



DIE KRAFT DER NATUR

Massivholz ist kein gewöhnliches Material. Und WK 855 ist kein gewöhnlicher Esstisch. Dieses einzigartige Modell aus massiver Wildeiche macht die Faszination des Werkstoffes Holz mit allen Sinnen erlebbar. Da uns Nachhaltigkeit wichtig ist, verwenden wir für diese Serie ausschließlich Bäume aus Europa, die infolge von Sturmschäden oder aus Gründen der Verkehrssicherheit gefällt werden müssen. Geodaten weisen auf den ursprünglichen Standort des Baumes hin.



WK 708 Stuhl mit Armlehnen, Gestell: Drahtgestell/Ovalrohr pulverbeschichtet schwarz, Drehmooverfunktion inkl. Rückführung, Echtleder/JAB-Stoff, Keder-naht, Rautensteppung, ca. B 65, H 85, T 59 cm

WK 855 Esstisch, Platte: Wildeiche geräuchert, Harzfüllung, Gestell: Wange gewinkelt, pulverbeschichtet schwarz, ca. 460 x 110 cm



WK 708

SIE HABEN DIE WAHL

Schickes Gestell aus Ovalrohr oder stylisches Drahtgestell? Glatter Rücken oder Rautensteppung? Anschmiegsamer Stoff oder hochwertiges Leder? Hier sitzen Sie immer bequem: Unser Stuhl WK 708 ist nicht nur optisch ein Highlight, die einladende Sitzschale sorgt im Zusammenspiel mit der Drehmoover-Funktion auch für ein Höchstmaß an Komfort. Sie können den Stuhl vor- und zurückneigen sowie um 360° drehen – eine Rückholfeder bewegt ihn automatisch in die ursprüngliche Position zurück.

MIT DIESEN SPEKTAKULÄREN

TISCHEN HOLEN SIE SICH

DIE NATUR INS HAUS.



JEDER TISCH IST EIN UNIKAT

Die authentischen Wachstumsmerkmale und natürlichen Verläufe machen den Tisch einzigartig. Die Tischplatten sind offen oder mit dekorativen Harzfüllungen erhältlich und können bis zu fünf Meter lang sein.

WK 723 Stuhl. Gestell: Flachstahl, drehbar, pulverbeschichtet schwarz, Echtleder, ca. B 60, H 84, T 68 cm

WK 855 Esstisch. Platte: Wildeiche bianco geölt, Harzfüllung, Gestell: Metallfüße abgewinkelt, pulverbeschichtet schwarz, ca. 330 x 110 cm

WK 490 BARISTO_Highboard WK ALLURE_Teppich Lines WK LUZE_Leuchten

Perfekt



WK 701



WK 704



WK 706



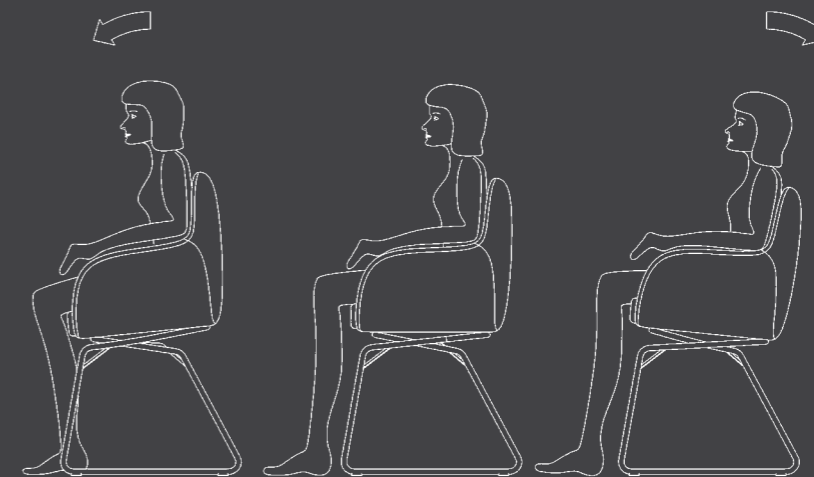
WK 707



WK 708

DREHMOOVER

Für entspannte und bewegende Momente sorgt die Drehmoover-Funktion, die in vielen unserer Stuhlmodelle zu finden ist.



BEQUEMER KANN EIN STUHL NICHT SEIN

„Rückenschmerzen gehören heute zu den sogenannten Zivilisationskrankheiten und werden meist durch Bewegungsmangel hervorgerufen. Die schwache Rückenmuskulatur führt zu Verspannungen, Haltungsschäden und schließlich Schmerzen.

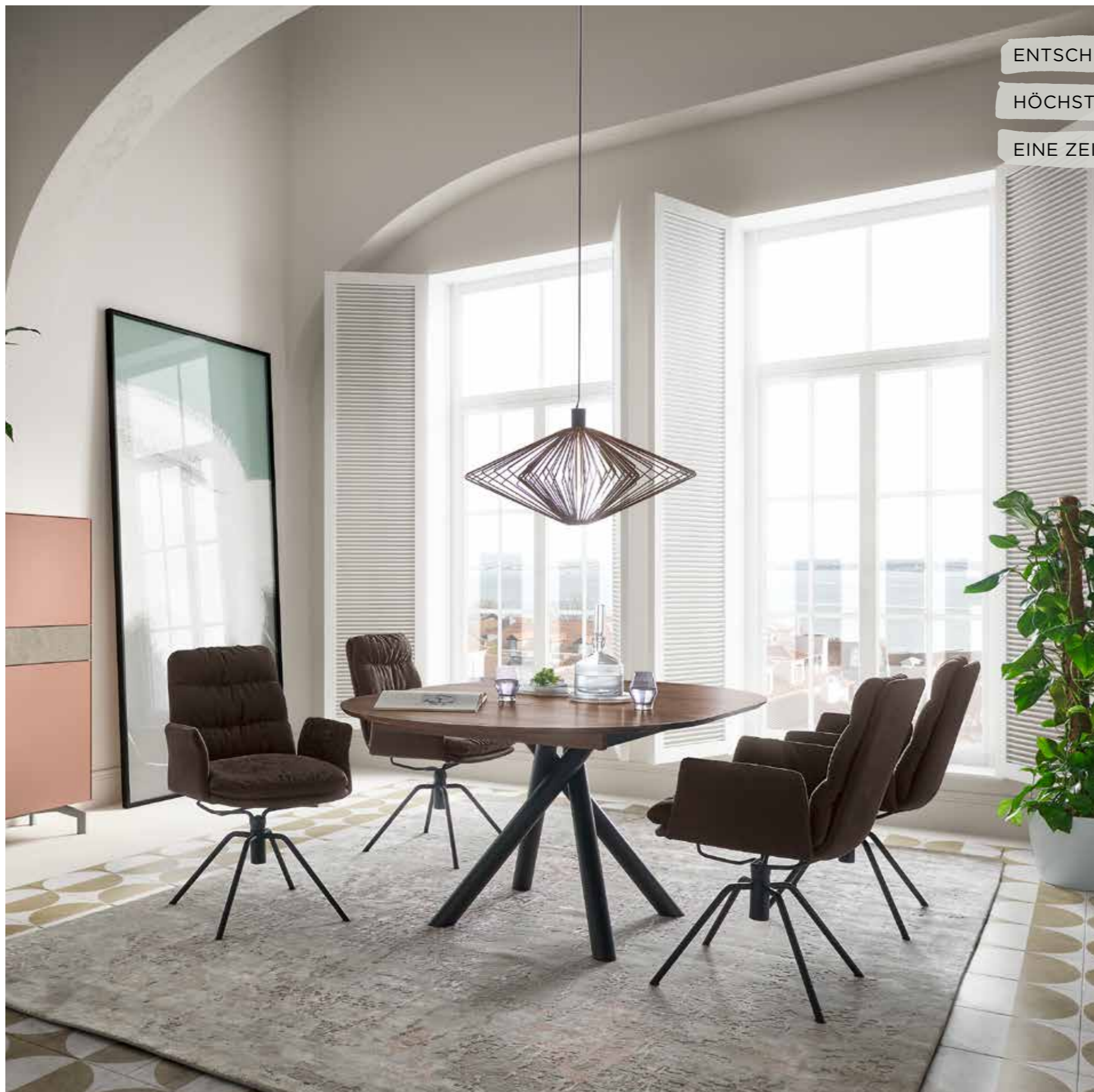
Eine wirksame Therapie ist das Sitzen auf einem Pezziball, um die Muskulatur zu trainieren. Dieses Prinzip des Pezziballs greift die „Moover-Funktion“ auf. Das gewollte „instabile“ Sitzen bewirkt eine sensomotorische Aktivierung der Bauch- und Rückenmuskulatur: Je nach Sitzposition werden beim Vor- und Zurückbeugen immer andere Muskelgruppen

aktiviert. Beim Zurücklehnen entspannt sich die Muskulatur. Beim aufrechten Sitzen am Tisch sorgt die „Moover-Funktion“ dafür, dass das Becken aktiv aufgerichtet und somit eine physiologisch optimale Haltung der Wirbelsäule erzeugt wird. Auf diese Weise kann die „Moover-Funktion“ zur Aktivierung der Rückenmuskulatur beitragen.“



Dr. Hartmut Stinus, Facharzt für Orthopädie und Unfallchirurgie, DBS Sportarzt und Mannschaftsarzt der Deutschen Behinderten-Ski-Nationalmannschaft, Autor

ENTSCHEIDEN SIE SICH FÜR
HÖCHSTEN KOMFORT UND
EINE ZEITGEMÄSSE OPTIK.



DIE NEUE ART DES SITZENS

Das Stuhlsystem WK 707 setzt nahtlos fort, was mit dem prämierten Sitzkonzept WK 706 begann: Alle mit der patentierten Drehmoover-Funktion ausgestatteten Sitzelemente können sanft vor- und zurückbewegt werden, wodurch automatisch die Rückenmuskulatur gestärkt wird. Die Stühle lassen sich außerdem um 360° drehen, eine Rückholfunktion bewegt sie in die ursprüngliche Position zurück. Verfügbar sind drei unterschiedliche Gestellvarianten, eine davon mit Rollen. Außerdem sind alle Varianten mit oder ohne Armlehnen erhältlich. Eine legere Polsterung und edle Stoff- und Lederbezüge sorgen für vollendeten Komfort.



WK FELLINI | Teppich Border

WK 707 Stuhl mit Armlehne (WK707-WMA), Vierfuß-Drehgestell (inkl. Rückführung), Drehmoover, Rundrohr, pulverbeschichtet schwarz, Echtleder/JAB-Stoff, B 62, H 93, T 65 cm
WK 852 Esstisch (WK852-40) Platte: Nussbaum, rund mit Auszugsfunktion, Gestell: Kreuzfuß verdreht, pulverbeschichtet schwarz, Ø 120 (170 x 120), H 76 cm

WK 706 Barhocker (WK706-TOA) in Stoff JAB WK34091, Gestell: Vierfuß-Drehgestell (inkl. Rückführung), Drehmoover, Rundrohr 20 mm, pulverbeschichtet schwarz, ca. B 50, H 114, T 58 cm

WK 706 Barhocker mit Armlehnen (WK706-TMA) in Stoff JAB WK34091, Gestell: Vierfuß-Drehgestell (inkl. Rückführung), Drehmoover, Rundrohr 20 mm, pulverbeschichtet schwarz, ca. B 58, H 114, T 58 cm

WK 852 Steh-/Bartisch (WK852-113), Platte: Steindekor Cipollino Marmor schwarz-kupfer, rund, Gestell: Kreuzfuß verdreht, pulverbeschichtet schwarz, ca. Ø 100, H 96 cm

WK 704 Stuhl (WK704-DMA),
 Vierfuß-Drehgestell (inkl. Rückführung),
 Ovalrohr, Edelstahl matt, Echtleder,
 B 62, H 90, T 60 cm
WK 852 Esstisch (WK852-9),
 Platte: Nussbaum Premium, Gestell:
 Rundkufe, Edelstahl, 240 x 100, H 76 cm



WK 430 MAJESTRO Wohnmöbel



Stilvoll



WENN STÜHLE ZU SESSELN
 WERDEN: KOMFORTOFFENSIVE FÜR
 DAS MODERNE ESSZIMMER.

WK 704

Die Sessel aus dem Programm WK 704 erfüllen höchste ästhetische und funktionale Ansprüche. Sie haben die Wahl: Verfügbar sind fünf Gestellvarianten, vier Gestellfarben und viele aktuelle Stoff- und Lederausführungen. Für bewegende Momente sorgt die Moover-Funktion.



Freischwinger



Moover



Vierfuß-Drehgestell mit Rückholfunktion sowie auch mit Drehmoover-Funktion


WK 701 + WK 852

WK 701 Stuhl (WK701-VMA), Vierfuß mit Armlehne, Quadratrohr, Edelstahl, Echtleder, B 56, H 94, T 57 cm
WK 852 Esstisch (WK852-3), Platte: Wildeiche bianco, Gestell: Kreuzfuß gedreht, pulverbeschichtet schwarz, 240 x 100, H 76 cm



WK 701 Stuhl (WK701-VOA), Vierfuß, Quadratrohr, pulverbeschichtet schwarz, Echtleder, B 51, H 94, T 57 cm
WK 701 Stuhl mit Armlehnen (WK701-VMA), Vierfuß, Quadratrohr, pulverbeschichtet schwarz, Echtleder, B 56, H 94, T 57 cm
WK 852 Esstisch (WK852-5), Platte: Keramik Mooreiche, Wange: gerade mit Schlitz, pulverbeschichtet schwarz, 240 x 100, H 76 cm

WK 701 Stuhl (WK701-VOA), Vierfuß, Quadratrohr, pulverbeschichtet schwarz, Echtleder, B 51, H 94, T 57 cm
WK 701 Stuhl mit Armlehnen (WK701-VMA), Vierfuß, Quadratrohr, pulverbeschichtet schwarz, Echtleder, B 56, H 94, T 57 cm
WK 852 Esstisch (WK 852-20) mit Synchronauszug, Platte: Wildeiche bianco, Freiform rechteckig (PFR2); Gestell: T-Gestell, pulverbeschichtet schwarz, ca. 220 (300) x 100, H 76 cm



WK 420 VIVA Sideboard und Vitrinen

GESELLIGKEIT BEGINNT MIT
 STÜHLEN, AUF DENEN SICH
 JEDER SOFORT WOHL FÜHLT.

WK 701

Ob als Vierfuß-Variante, Kreuzfuß oder als Freischwinger, jeweils mit oder ohne Armlehnen – auf diesen erlesenen Stühlen fühlen sich Ihre Gäste gleich zu Hause.



WK 722 + WK 852



WK 722 Stuhl (WK722-1000),
Vierfußstuhl Edelstahl, drehbar, Echtleder,
B 60, H 90, T 61 cm
WK 852 Esstisch (WK852-3), Platte: Keramik
Oxido Darknight, Gestell: Kreuzfuß gedreht,
Edelstahl, 240x100, H 76 cm

FLEXIBEL


Alle Modelle sind auch ohne Armlehnen
sowie mit Rückenmatte und unterschiedlichen
Untergestellen erhältlich.



Bequem



WK 723 Stuhl Echtleder Polo schwarz 1045/grün 1106, Drehgestell, Flachstahl, pulverbeschichtet schwarz, ca. B 60, H 86, T 68 cm
WK 852 Esstisch mit Auszugsfunktion (WK 852-14), Massivholzplatte Wildeiche, Freiform rechteckig, Gestell: Y-Wange, pulverbeschichtet schwarz, ca. L 200/280, B 100, H 76 cm



WK 706 Stuhl (WK706-WOA), Vierfuß-Drehgestell (inkl. Rückführung), Rundrohr, pulverbeschichtet schwarz, Echtleder, B 50, H 90, T 58 cm
WK 706 Stuhl mit Armlehne (WK706-WMA), Vierfuß-Drehgestell (inkl. Rückführung), Rundrohr, pulverbeschichtet schwarz, Echtleder, B 58, H 90, T 58 cm
WK 854 Esstisch (WK854-13), Platte: Wildeiche geköhlt und gekälkt, gebürstet, 3 Naturbohlen mit durchgehenden Längsschlitz, original Naturkante, Gestell: Kreuzfußchonis, pulverbeschichtet smog, 240 x 100, H 76 cm



WK 707 Stuhl mit Armlehne (WK707-WMA), Vierfuß-Drehgestell (inkl. Rückführung), Drehmoover, Ovalrohr, pulverbeschichtet schwarz, Echtleder, B 62, H 93, T 65 cm

WK 854 Esstisch (WK854-32), Platte: Wildeiche geköhlt, gebürstet, Bohlen genutet, schräge Kante, Gestell: Wange gerade mit Schlitz, pulverbeschichtet schwarz, 240 x 100, H 75 cm

WK FELLINI Teppich

DIE PRÄMIERTE DREHMOOVER-FUNKTION HEBT DEN SITZKOMFORT AUF EIN VÖLLIG NEUES LEVEL.



WK 706

WK 707



GERMAN DESIGN AWARD

Das innovative Sitzkonzept WK 706 wurde mit dem GERMAN DESIGN AWARD 2021 ausgezeichnet („Special Mention“, Kategorie „Excellent Product Design – Furniture“).

Zum System gehören Stühle und Barhocker. Die raffinierte Drehmoover-Funktion ermöglicht sowohl ein sanftes Vor- und Zurückneigen als auch eine Drehbewegung um 360°.

Grazil

GELUNGENE SYNTHESE AUS
MODERNER ÄSTHETIK UND
CLEVERER FUNTIONALITÄT.



WK 701

Die Stühle aus dem System WK 701 sind mit oder ohne Armlehnen verfügbar. Dank ihrer filigranen Formen und eleganten Linienführung stellen sie eine ideale Ergänzung zum Tischsystem WK 852 dar. Die Gestell-Ausführungen dieser Stühle sind in Edelstahl matt oder mit Pulverbeschichtung in Schwarz, Schoko und Anthrazit erhältlich. Die Vierfuß-Variante ist zudem in Buche, Eiche oder Nussbaum lieferbar – sowie lackiert oder mit Leder ummantelt.


WK 701 Stuhl mit offener Armlehne (WK 701-WRA), ca. B 55, H 94, T 59 cm mit geschlossener Armlehne (WK 701-WMA), ca. B 56, H 94, T 59 cm, Echtleder Toledo nero, Vierfuß-Drehgestell inkl. Rückholfunktion, Drehmoover-Funktion, Edelstahl
WK 854 Esstisch (WK 854-56), Massivholzplatte Wildeiche geölt, angefräste Baumkante, Gestell: Kufe, Edelstahl, ca. L 240, B 100, H 76 cm

WK 722 Stuhl (WK 722-1000), Echtleder Prince,
Gestell: Rundrohr, pulverbeschichtet schwarz,
ca. B 60, H 90, T 61 cm

WK 854 Esstisch (WK854-36), Massivholzplatte
Wildeiche geölt, angefräste Baumkante, Gestell:
Wange gerade mit Schlitz, pulverbeschichtet
schwarz, ca. L 200, B 100, H 76 cm



NUR BEI
WK WOHNEN
DAS ORIGINAL:
WK 722



Original

WK 722

Eines unserer meistverkauften Modelle! Die Sitze dieses formschönen Esszimmerstuhls sind mit einem hochwertigen Stoff- oder Lederbezug ausgestattet. Zur Wahl stehen ein Vierfuß- und ein Schlittengestell, jeweils in Edelstahl oder mit Pulverbeschichtung in verschiedenen Farben. Das Vierfußgestell kann auf Wunsch mit Rollen oder einer praktischen Drehfunktion ausgestattet werden. Ein drehbares Holz-Vierfußgestell in der Ausführung Eiche oder Nussbaum lackiert rundet das Angebot ab.

WK 732 Stuhl (WK732-ST), Vierfußstuhl,
Gestell: Metall pulverbeschichtet schwarz,
JAB-Stoff, B 49, H 88, T 63 cm
WK 732 Stuhl mit Armlehne (WK732-AST),
Vierfußstuhl, Gestell Metall pulverbeschichtet
schwarz, JAB-Stoff, B 59, H 88, T 63 cm
WK 812 Esstisch (WK812-oval), Platte:
Dekton Laurent Natural D2332, Gestell: Metall
pulverbeschichtet schwarz, 240 x 115, H 77 cm



WK 420 VIVA Wohnmöbel



WK 732 Stuhl (WK732-ST), Vierfußstuhl,
Gestell: Metall pulverbeschichtet schwarz,
Echtleder, B 49, H 88, T 63 cm
WK 732 Stuhl mit Armlehne (WK732-AST),
Vierfußstuhl, Gestell: Metall pulverbeschich-
tet schwarz, Echtleder, B 59, H 88, T 63 cm
WK 812 Esstisch (WK812-recht), Platte:
Dekton Sirius Solid D1107, Gestell: Metall pul-
verbeschichtet schwarz, 220 x 100, H 77 cm



AUSSERGEWÖHNLICH

Der Esstisch WK 812 überzeugt durch sein filigranes Design:
Schlanke Beine tragen eine stabile Platte aus Eiche massiv,
Nussbaum massiv, Keramik oder dem besonders widerstand-
fähigen Verbundstoff Dekton. Ovale oder rechteckige Platte?
Sie haben die Wahl! Eine perfekte Ergänzung stellen die ele-
ganten Stühle aus dem Programm WK 732 dar, die schon auf
den ersten Blick erahnen lassen, welchen außergewöhnlichen
Sitzkomfort sie bieten.

WK 701 Freischwinger (WK701-FOA), Quadratrohr, Edelstahl, Echtleder, B 51, H 94, T 57 cm

WK 860 Esstisch mit Auszugsfunktion, Platte: Glas Optiwhite, Gestell/Bodenplatte/Zierring: Edelstahl gebürstet, ø 120 cm (ausgezogen 170x120 cm), H 74 cm



DAS GEFÜHL VON
LEICHTIGKEIT UND
OFFENHEIT.

WK 860

Leicht und elegant in seiner optischen Anmutung, solide in der Konstruktion: Der runde Esstisch WK 860 überzeugt mit seinem charakteristischen Tulpengestell, das ebenso wie die Bodenplatte wahlweise in den WK-Standardfarben lackiert oder in Edelstahl gebürstet lieferbar ist. Auch die Tischplatte ist in verschiedenen erlesenen Ausführungen erhältlich und weist eine praktische Auszugsfunktion auf.



Elegant





WK 860 Esstisch, Platte: Marmor Arabescato Orobianco, Gestell/Bodenplatte/Zierring: Metall, bronze lackiert, 150 x 120 (oval), H 74 cm



WK 707

LEGERE POLSTERUNG

Aufgrund ihres identischen Aufbaus wirken unsere Stühle WK 706 und WK 707 beinahe wie Zwillinge, doch das Design des Rückens und die Art der Polsterung weichen voneinander ab. Beim Modell WK 707 fällt der Bezug betont leger aus. Der daraus resultierende Faltenwurf wirkt sehr reizvoll und macht jeden Stuhl zu einem Unikat.



WK 707 Stuhl (WK 707-WMA u. WK 707-WOA), Vierfuß-Drehgestell (inkl. Rückführung), Mooverfunktion pulverbeschichtet schwarz, Ovalrohr, Echtleder/JAB-Stoff, ca. B 62, H 92, T 65 cm

WK 860 Esstisch mit Auszugsfunktion, Platte Keramik Noir Desire, bombiert, Gestell/Bodenplatte/Zierring schwarz lackiert, ca. 120 x 120 (ausgezogen 170 x 120), H 74 cm

Raffiniert



WK 723 Stuhl mit Armlehne, Stoff JAB WK 210097, Flachstahl-Metallgestell pulverbeschichtet schwarz, drehbar, ca. B 60, H 84, T 68
WK 895 Esstisch (LIT003-V), Platte Keramik Basalt Black, Stahlgestell, 10 mm, gerade mit Schlitz, pulverbeschichtet anthrazit, ca. 200 (245/290) x 100 oder 200 x 100 (145), H 76 cm



UNTERBAU

Für das Tischgestell stehen gerade oder gebogene Wangen zur Wahl, letztere mit oder ohne Öffnung.



Dieser exklusive Tisch geht optisch und funktional neue Wege! Die Platten mit Mustern oder Verläufen sind durch ein Geschmacksmuster geschützt, das innovative Auszugssystem durch ein Patent. Bei unserem Esstisch WK 895 lässt sich die Platte nicht nur verlängern, sondern dank einer patentierten Drehfunktion alternativ auch verbreitern. In welche Richtung die Platte auch vergrößert wird, das Muster bleibt ohne optische Brüche als harmonische Einheit erhalten.



FUNKTIONAL

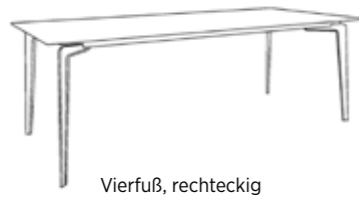
Machen Sie Ihren Esstisch länger ... oder breiter!



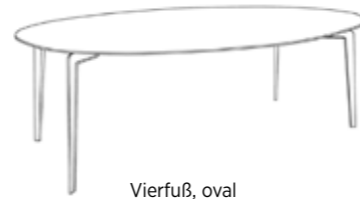
ENTDECKEN SIE WK 895

ÜBERSICHT ESSTISCHE:

WK 812



Vierfuß, rechteckig



Vierfuß, oval

Gestell

Metall pulverbeschichtet:

silber	stahlgrau	anthrazit	emerald
marron	perlweiß	umbragrau	blaugrau
reinweiß	schwarz	Sonderfarben	

Tischplatte

feste Platte

6 Größen rechteckig: 160 x 100, 180 x 100, 200 x 100, 220 x 100, 240 x 100, 260 x 100 cm
5 Größen oval: 180 x 105, 200 x 110, 220 x 110, 240 x 115, 255 x 125 cm

Ausführung

Massivholz (3 cm):


Asteiche natur geölt	Asteiche natur lackiert	Astrussbaum geölt	Astrussbaum lackiert
----------------------	-------------------------	-------------------	----------------------

Keramik (0,7 cm auf MDF 4 cm):

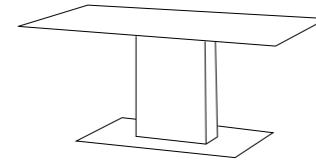
dunkelgrau	nero	weiß	arktisweiß
Eiche hell	Mooreiche	Oregon antik	Oxidio darknight
Oxidio flame	Oxidio ice	Zement hell	Zement dunkel
Zement montana	Dark Mable		

Dekton (0,8 cm auf MDF 4 cm):

Sirius solid	Radium industrial	Trilium industrial	Laos industrial
Orix industrial	Sogne stonika	Aura natural	Olimpo stonika
Fjord natural	Laurent natural		



WK 820



Gestell + Säule

Massivholz:

Asteiche massiv, naturbelassen geölt	Asteiche massiv, bianco geölt
Rillenoptik Asteiche massiv, naturbelassen geölt	Rillenoptik Asteiche massiv, bianco geölt

Tischplatte

feste Platte oder Synchronfunktion


5 Größen (feste Platte): 140 x 95, 160 x 95, 180 x 95, 200 x 95, 220 x 95 cm
3 Größen (mit Synchronauszug): 160 (260) x 90, 180 (280) x 90, 200 (300) x 90 cm



ÜBERSICHT ESSTISCHE:

WK 852

Esstisch, rund



Stehtisch, quadratisch

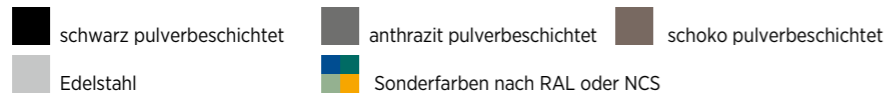


Stehtisch, rund



Gestell

Metall



Tischplatte

wahlweise mit fester Platte oder Auszugsfunktion (Synchronauszug 40 bzw. 50 cm)

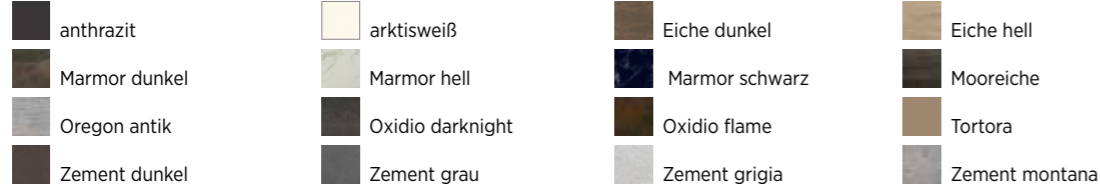
Esstisch 5 Größen: ø 100, 120, 130, 140 und 150 cm
Stehtisch je 3 Größen: Quadratisch: 80 x 80, 90 x 90 und 100 x 100 cm / Rund: ø 80, 90 und 100 cm

Ausführung


Massivholz (2,8 cm):



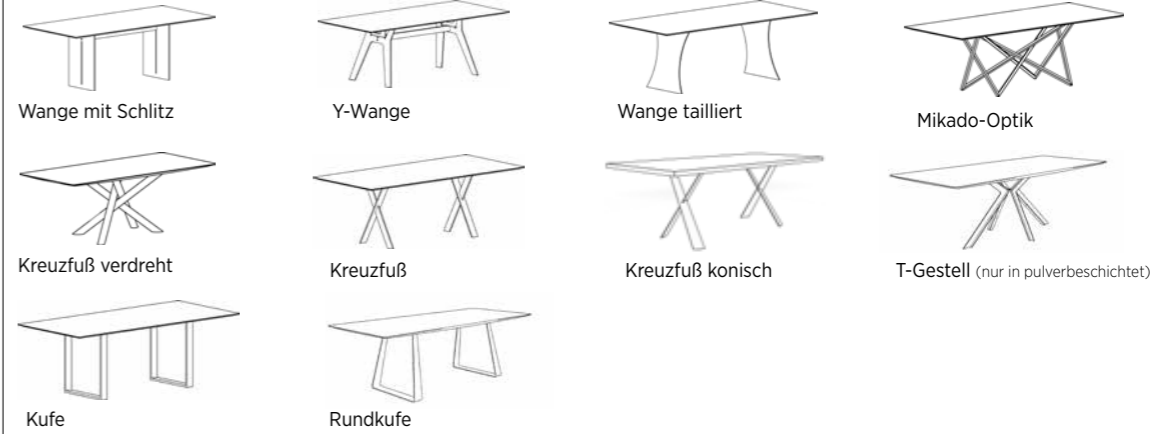
Keramik (0,3 cm auf MDF 2,8 cm):



HPL auf Multiplex (Muster auf Anfrage)

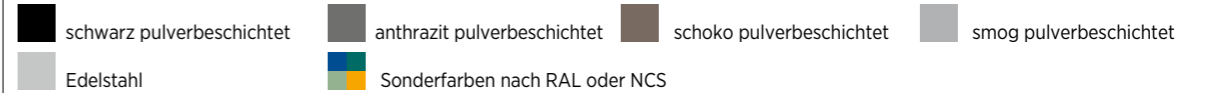


WK 852



Gestell

Metall



Tischplatte

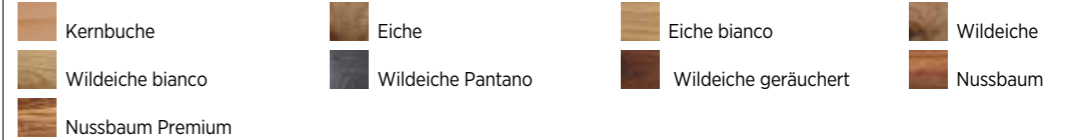
wahlweise mit fester Platte oder Auszugsfunktion (Synchronauszug 80 cm)

7 Größen: 160 x 100, 180 x 100, 200 x 100, 220 x 100, 240 x 100, 260 x 100, 280 x 100 cm

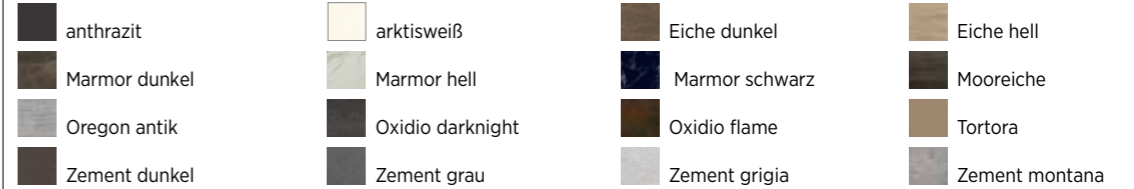


Ausführung

Massivholz (2,8 cm):



Keramik (0,3 cm auf MDF 2,8 cm):



ÜBERSICHT ESSTISCHE:

WK 854	Massivholz	Massivholz	V-Fuge	6-10 Naturbohlen genutet	3 Naturbohlen/ 2 Längsschlitz	3 Naturbohlen genutet
	schräge Kante	Naturkante	Kante gerade	schräge Kante	Naturkante	Naturkante
Wange mit Schlitz						
Kreuzfuß verdreht						
Kreuzfuss konisch						
T-Gestell						
Kufe						

Gestell	Metall schwarz pulverbeschichtet anthrazit pulverbeschichtet schoko pulverbeschichtet smog pulverbeschichtet Edelstahl
Tischplatte	feste Platte, individuell, Länge bis 5 Meter
Ausführung	Massivholz (geölt, lackiert gegen Aufpreis): Wildeiche natur Wildeiche bianco Wildeiche natur gebürstet Wildeiche bianco gebürstet Wildeiche geköhlt, gebürstet Wildeiche geköhlt und gekälkt, gebürstet Wildeiche Pantano, gebürstet Nussbaum natur



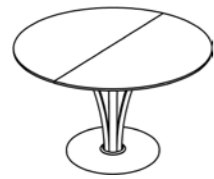
WK 855

	Vierfuß Wange Kreuzfuß verdreht Wange Holz
Gestell	Metall schwarz pulverbeschichtet anthrazit pulverbeschichtet schoko pulverbeschichtet Edelstahl Rohstahl (Wange gewinkelt) und Holz (passend zur Tischplatte)
Tischplatte	feste Platte, individuell, Länge bis 5 Meter
Ausführung	Massivholz (geölt, lackiert gegen Aufpreis): Wildeiche natur Wildeiche bianco Wildeiche geräuchert

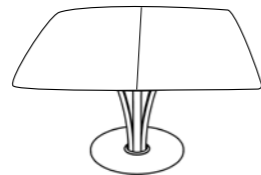


ÜBERSICHT ESSTISCHE:


WK 860



Tulpenfuß, Platte rund



Tulpenfuß, Platte bombiert

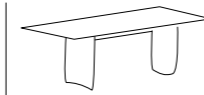


Tulpenfuß, Platte oval

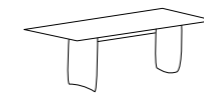
Tischplatte	mit Auszugsfunktion (Klappeinlage 1x 50 cm) Ø 120 (170 x 120)	mit Auszugsfunktion (Klappeinlage 1x 50 cm) 120 x 120 (170 x 120)	feste Platte 2 Größen. Ø 150 x 102 oder 180 x 102
	Glas Optiwhite mit Nanostruktur, Unterseite lackiert (12 mm, ESG): <input type="checkbox"/> weiß		Marmor (0,3 cm auf MDF 2,8 cm): Arabescato Orobico Grigio Carnico Carrara
	Keramik (0,3 cm auf MDF 2,8 cm): Zement anthrazit Zement grigia Marmor dunkel Noir Desire Ossidio Bruno Calacatta		
	Massivholz: Asteiche Eiche bianco Nussbaum		
Gestell + Bodenplatte	<input type="checkbox"/> Edelstahl <input type="checkbox"/> Lack verkehrsweiß matt <input type="checkbox"/> Lack schwarz matt <input type="checkbox"/> Lack bronze matt		



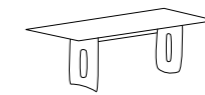
WK 895



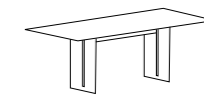
Holzwanne gebogen



Stahlwanne gebogen



Stahlwanne gebogen mit Öffnung



Stahlwanne mit Schlitz





Gestell	Metall schwarz pulverbeschichtet anthrazit pulverbeschichtet schoko pulverbeschichtet <input type="checkbox"/> Edelstahl dunkelgrau pulverbeschichtet			
	Holz Asteiche, furniert Nussbaum, furniert			
Tischplatte	mit Auszug an Stirn- und Längsseite 2 Größen: 180 x 100 und 200 x 100 cm			
Ausführung	Holz: Asteiche, furniert Nussbaum, furniert			
	Glaskunstdruck Design Architektur Design Abstrackt Design Art			
	Keramik (0,3 cm auf MDF 2,8 cm): Cemento Basalt Black Moss Cortem Aspen grey			
	Lack <input type="checkbox"/> Lack verkehrsweiß matt Lack hartweiß matt Lack schwarz matt Lack anthrazit matt Lack pearl matt Lack lava matt Lack lemon matt Lack graublau matt Lack inkarot matt <input type="checkbox"/> Lack kristallgrau matt Lack ecru matt			








ÜBERSICHT STÜHLE

Alle Stühle sind in Stoff und Leder erhältlich.




WK 701

			
Vierfußstuhl	Freischwinger	Kreuzfuß	Vierfuß, Dreh-Moover
Gestell ○ Rundrohr ■ Quadratrohr ○ Ovalrohr	○ Rundrohr ■ Quadratrohr ○ Ovalrohr	○ Rundrohr	○ Rundrohr
Ausführung Edelstahl matt pulverbeschichtet: ■ schwarz ■ anthrazit ■ schoko Beine ummantelt: ■ Leder ■ Eiche ■ Nussbaum ■ Buche	Edelstahl matt pulverbeschichtet: ■ schwarz ■ anthrazit ■ schoko	Edelstahl matt pulverbeschichtet: ■ schwarz ■ anthrazit ■ schoko	Edelstahl pulverbeschichtet: ■ schwarz ■ anthrazit ■ schoko

WK 704

				
Vierfußstuhl	Vierfuß, Dreh-Moover	Freischwinger	Kufe, »Moover«	Kufe
Gestell ○ Ovalrohr	○ Ovalrohr	○ Ovalrohr	○ Rundrohr	○ Rundrohr
Ausführung Edelstahl matt pulverbeschichtet: ■ schwarz ■ anthrazit ■ schoko	Edelstahl matt pulverbeschichtet: ■ schwarz ■ anthrazit ■ schoko	Edelstahl matt pulverbeschichtet: ■ schwarz ■ anthrazit ■ schoko	Edelstahl matt pulverbeschichtet: ■ schwarz ■ anthrazit ■ schoko	Edelstahl matt pulverbeschichtet: ■ schwarz ■ anthrazit ■ schoko

WK 706



		
Stuhl, »Dreh-Moover-Funktion«	Stuhl XL, »Dreh-Moover-Funktion«	Barhocker, »Dreh-Moover-Funktion«
Gestell ○ Rundrohr	○ Rundrohr	○ Rundrohr
Ausführung Edelstahl pulverbeschichtet: ■ schwarz ■ anthrazit ■ schoko	Edelstahl pulverbeschichtet: ■ schwarz ■ anthrazit ■ schoko	Edelstahl pulverbeschichtet: ■ schwarz ■ anthrazit ■ schoko






WK 707

		
Stuhl, »Dreh-Moover-Funktion«	Kreuzkufe	Stuhl m. Rollen, »Dreh-Moover-Funktion«
Gestell ○ Rundrohr ○ Ovalrohr	○ Rundrohr	○ Rundrohr
Ausführung Edelstahl pulverbeschichtet: ■ schwarz ■ anthrazit ■ schoko	Edelstahl pulverbeschichtet: ■ schwarz ■ anthrazit ■ schoko	Edelstahl pulverbeschichtet: ■ schwarz ■ anthrazit ■ schoko

WK 708

	
Vierfußstuhl	Vierfußstuhl
Gestell ○ Rundrohr	○ Ovalrohr
Ausführung Edelstahl matt pulverbeschichtet: ■ schwarz ■ anthrazit ■ schoko	Edelstahl matt pulverbeschichtet: ■ schwarz ■ anthrazit ■ schoko


WK 722

		
Vierfußstuhl	Schlittengestell	Vierfuß mit Rollen
Gestell ○ Rundrohr	○ Rundrohr	○ Rundrohr ■ Flachrohr
Ausführung Edelstahl pulverbeschichtet: ■ schwarz ■ anthrazit ■ schoko	Edelstahl pulverbeschichtet: ■ schwarz ■ anthrazit ■ schoko	Edelstahl pulverbeschichtet: ■ schwarz ■ anthrazit ■ schoko

WK 723


Vierfußstuhl
Ausführung Edelstahl pulverbeschichtet: ■ schwarz ■ anthrazit ■ schoko

WK 732


Vierfußstuhl
Ausführung pulverbeschichtet: ■ silber ■ stahlgrau ■ anthrazit ■ emerald ■ maron ■ perlweiß ■ umbragrau ■ blaugrau ■ reinweiß ■ schwarz



WK WOHNEN

Hauptstraße 134 - 140, 33378 Rheda-Wiedenbrück,
Telefon +49 (0) 5242 - 592 05
info@wk-wohnen.de, www.wk-wohnen.de

5 JAHRE GARANTIE

Auf WK WOHNEN Möbel ist Verlass. Die Material- und Verarbeitungsqualität wird durch streng kontrollierte Richtlinien garantiert. Deshalb gewähren wir Ihnen eine 5-Jahres-Garantie, die im WK WOHNEN Gütepass verbrieft wird.



MÖBELPFLEGE

Zur Werterhaltung Ihrer Möbel hat WK WOHNEN eine Reihe passender Pflegemittel entwickelt – alle dermatologisch getestet und gesundheitlich unbedenklich.

Eine Übersicht der Pflegeprodukte finden Sie unter:
www.wk-wohnen-care.com

Bestellung der WK Pflegesets für Holz, Leder und Stoffe:
Tel. +49 (0) 800 - 00 08 008
E-Mail: info@wk-wohnen-care.com



Alle abgebildeten mit WK WOHNEN oder WK WOHNEN-Nummern bezeichneten Produkte werden für WK WOHNEN von sorgfältig ausgesuchten und besonders qualifizierten Herstellern gefertigt. Modelländerungen und technisch bedingte Farbabweichungen vorbehalten. Alle Modelle gesetzlich geschützt. **Bitte beachten Sie:** Alle angegebenen Maße sind circa-Maße. In seltenen Fällen kann es vorkommen, dass wir während der Laufzeit des Katalogs Programmänderungen vornehmen müssen. Sollte sich das auf ein von Ihnen ausgewähltes Modell beziehen, bitten wir um Ihr Verständnis: Solche Änderungen müssen wir uns vorbehalten.